

# Štruktúra investovania

## EuroInvestRing a Detský InvestRing

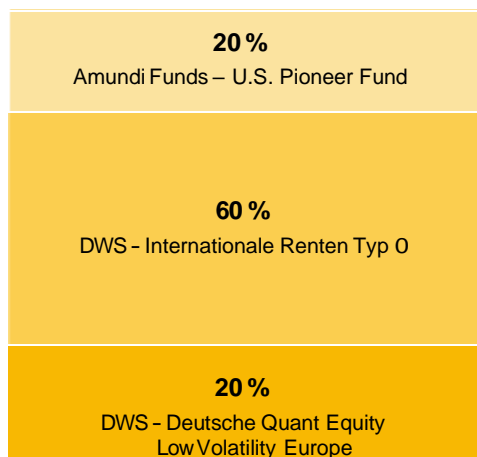
### Investičný balík

Tarifa produktov FLS platná od septembra 2005

Stav ku dňu: 27.8.2022

(v % kumulatívne)

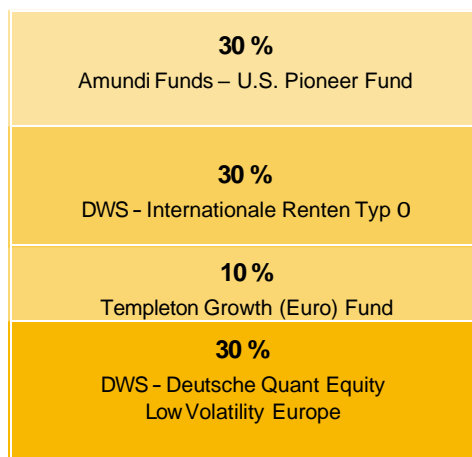
#### Konzervatívny



#### Výkonnosť za obdobie:

3 roky	+9,7 %
1 rok	-3,0 %
v priebehu roku 2022	-5,2 %

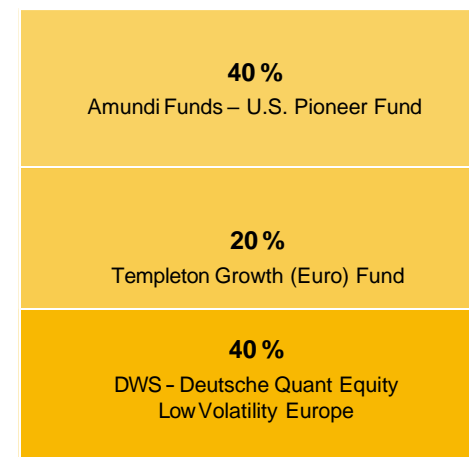
#### Rastový



#### Výkonnosť za obdobie:

3 roky	+22,0 %
1 rok	-1,7 %
v priebehu roku 2022	-4,4 %

#### Dynamický



#### Výkonnosť za obdobie:

3 roky	+34,3 %
1 rok	-0,4 %
v priebehu roku 2022	-3,7 %

Zriaďovateľ si vyhradzuje právo na možné chyby súvisiace s prepisom. Z tohto dôvodu nie je možné všetky údaje garantovať.

# Štruktúra investovania

## EuroInvestRing a Detský InvestRing

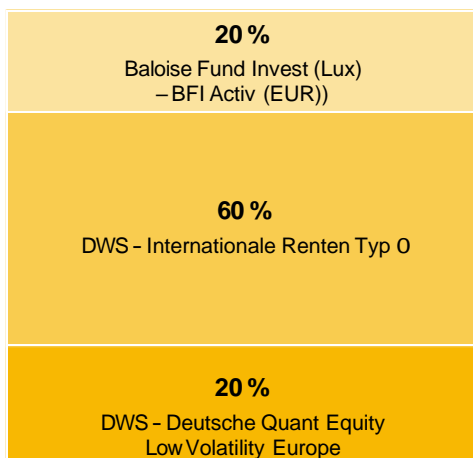
### Investičný balík

Tarifa produktov FLS platná od februára 2010

Stav ku dňu: 27.8.2022

(v % kumulatívne)

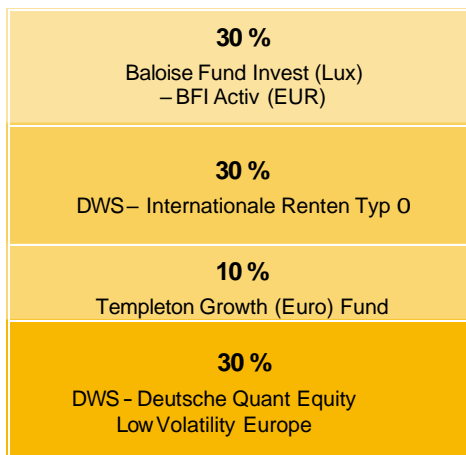
#### Konzervatívny



#### Výkonnosť za obdobie:

3 roky	-3,4 %
1 rok	-5,9 %
v priebehu roku 2022	-6,7 %

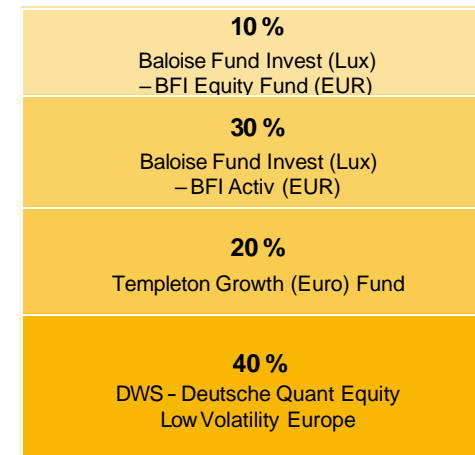
#### Rastový



#### Výkonnosť za obdobie:

3 roky	+2,3 %
1 rok	-6,0 %
v priebehu roku 2022	-6,6 %

#### Dynamický



#### Výkonnosť za obdobie:

3 roky	+11,9 %
1 rok	-5,0 %
v priebehu roku 2022	-5,7 %

# Štruktúra investovania

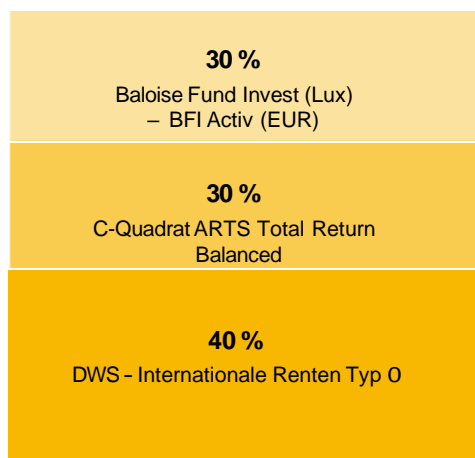
## InvestRing *Optimal*, InvestRing *Optimal*/junior, *Optimal*/*Invest* a *Optimal*/*Invest*/junior Investičný balík

Tarifa produktov FLS platná od septembra 2011

Stav ku dňu: 27.8.2022

(v % kumulatívne)

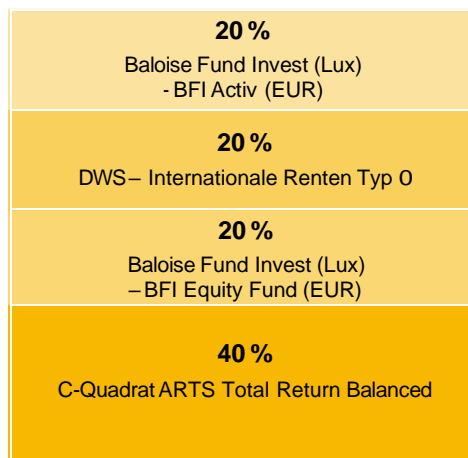
### Konzervatívny



#### Výkonnosť za obdobie:

3 roky	-0,4 %
1 rok	-4,9 %
v priebehu roku 2022	-5,5 %

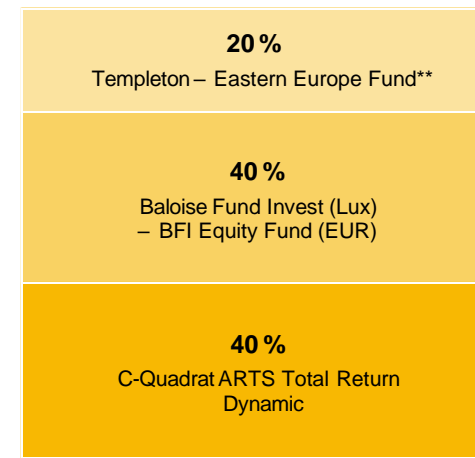
### Rastový



#### Výkonnosť za obdobie:

3 roky	+10,2 %
1 rok	-2,7 %
v priebehu roku 2022	-3,6 %

### Dynamický



#### Výkonnosť za obdobie:

3 roky	NA
1 rok	NA
v priebehu roku 2022	NA

„Fond Templeton – Eastern Europe Fund sa od 28/2/2022 neoceňuje.“

# Štruktúra investovania

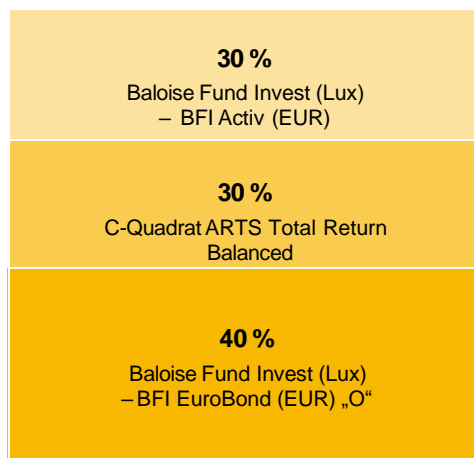
## InvestRing *Optimal*, InvestRing *Optimal*/junior, *Optimal*/*Invest* a *Optimal*/*Invest*/junior Investičný balík

Tarifa produktov FLS platná od septembra 2013

Stav ku dňu: 27.8.2022

(v % kumulatívne)

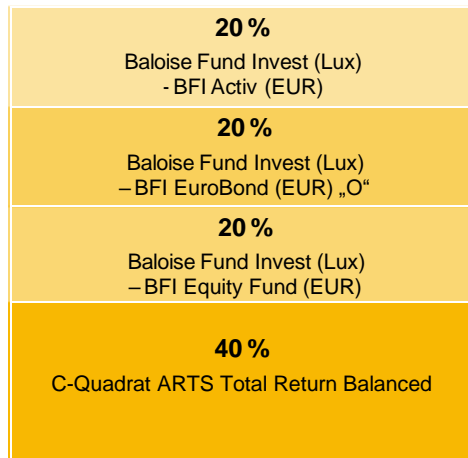
### Konzervatívny



#### Výkonnosť za obdobie:

3 roky	-2,8 %
1 rok	-8,3 %
v priebehu roku 2022	-7,9 %


### Rastový



#### Výkonnosť za obdobie:

3 roky	+8,9 %
1 rok	-4,4 %
v priebehu roku 2022	-4,9 %

### Dynamický



#### Výkonnosť za obdobie:

3 roky	+30,0 %
1 rok	-0,7 %
v priebehu roku 2022	-1,9 %

\*\*Zmena názvu sa uskutočnila v roku 2021. <sup>a</sup>

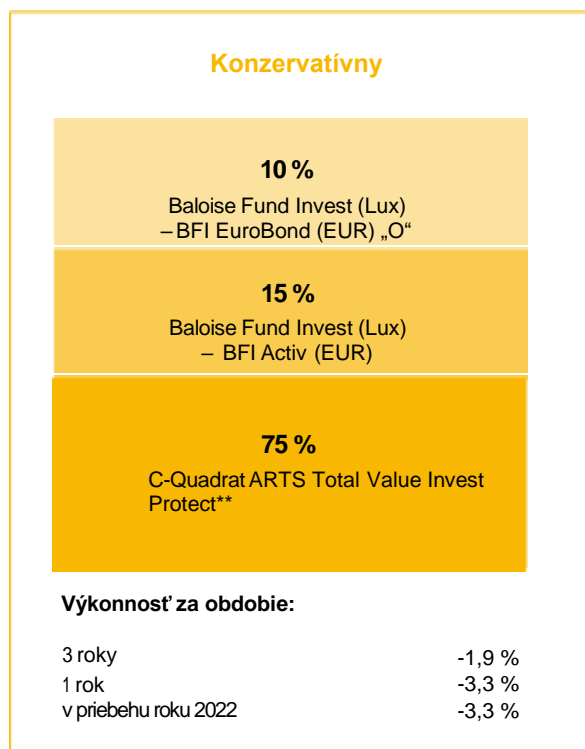
# Štruktúra investovania

## InvestRing *Optimal*, InvestRing *Optimal*/junior, *Optimal*/*Invest* a *Optimal*/*Invest* junior Investičný balík

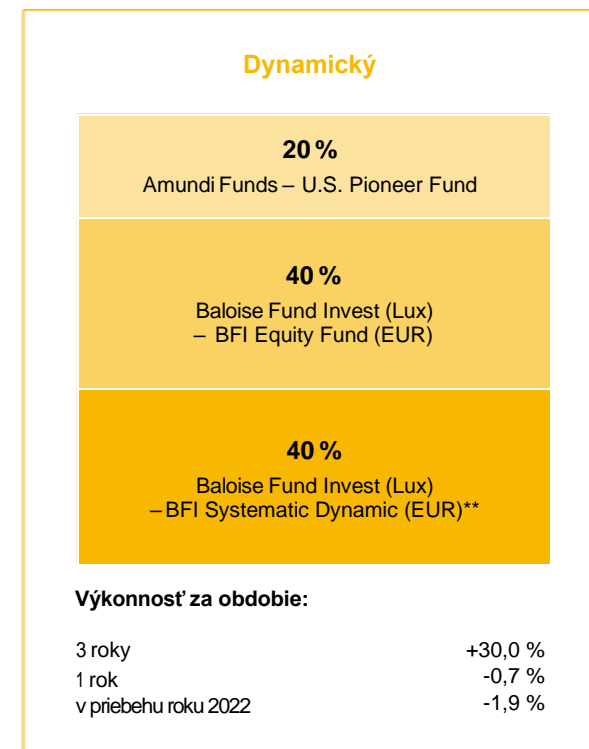

Tarifa produktov FLS platná od januára 2018

Stav ku dňu: 27.8.2022

(v % kumulatívne)



\*\*Zmena názvu sa uskutočnila v roku 2020.



„Zmena názvu sa uskutočnila v roku 2021.“

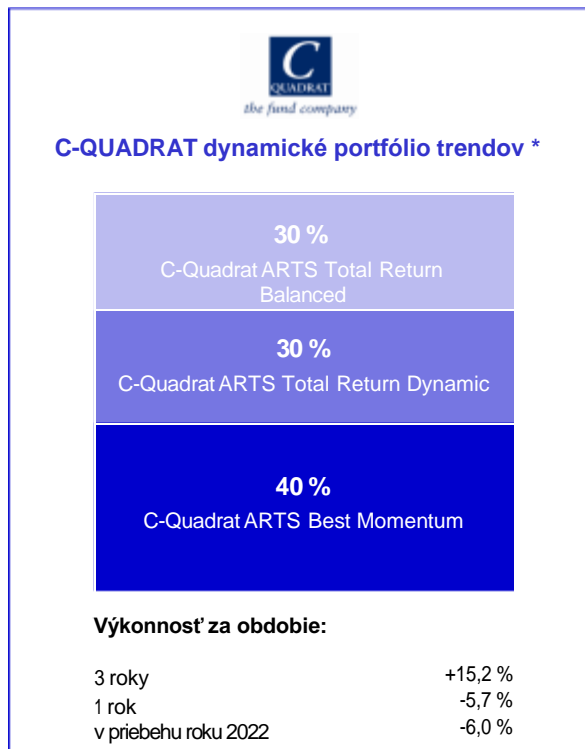
# Štruktúra investovania

## EuroInvestRing, Detský InvestRing, InvestRing *Optimal*, InvestRing *Optimal junior* *Optimal/InvestaOptimal/Invest junior*

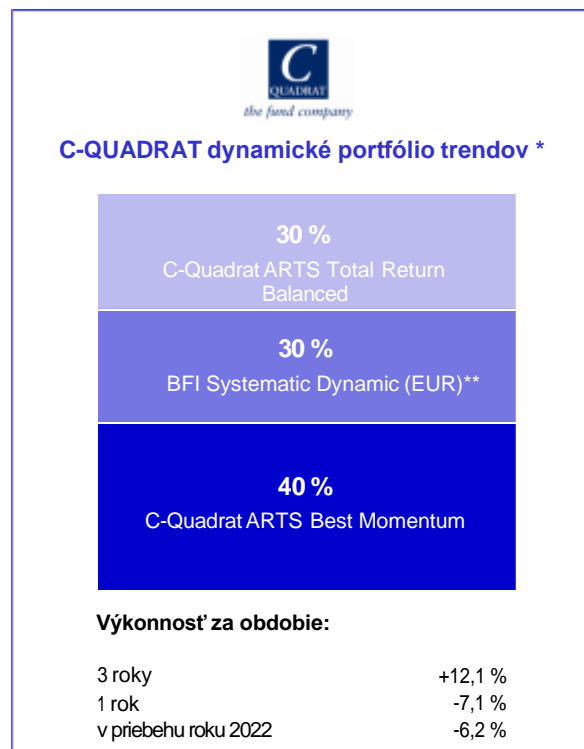
Investičný balík - Tarifa produktov FLS

Stav ku dňu: 27.8.2022

(v % kumulatívne)

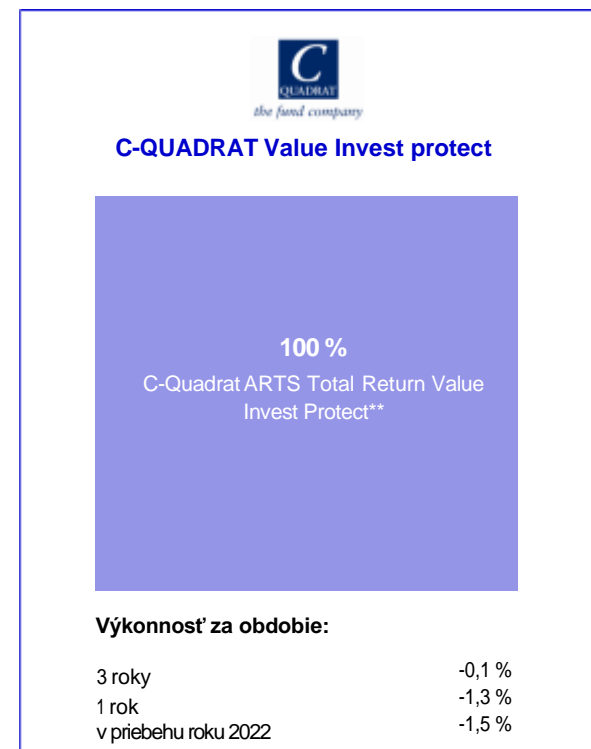


\*do septembra 2013



\*od septembra 2013

„Zmena názvu sa uskutočnila v roku 2021.“



„Zmena názvu sa uskutočnila v roku 2021.“

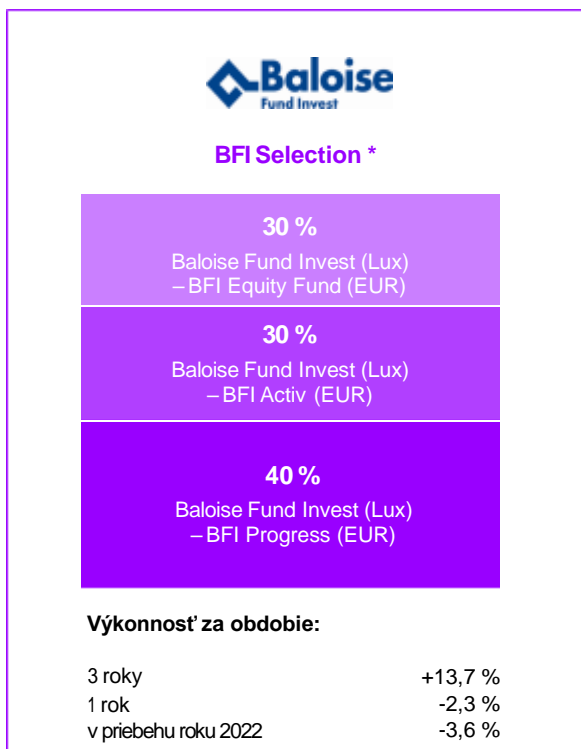
# Štruktúra investovania

## EuroInvestRing, Detský InvestRing, InvestRing *Optimal*, InvestRing *Optimal* junior Optimal/InvestaOptimal/Invest junior

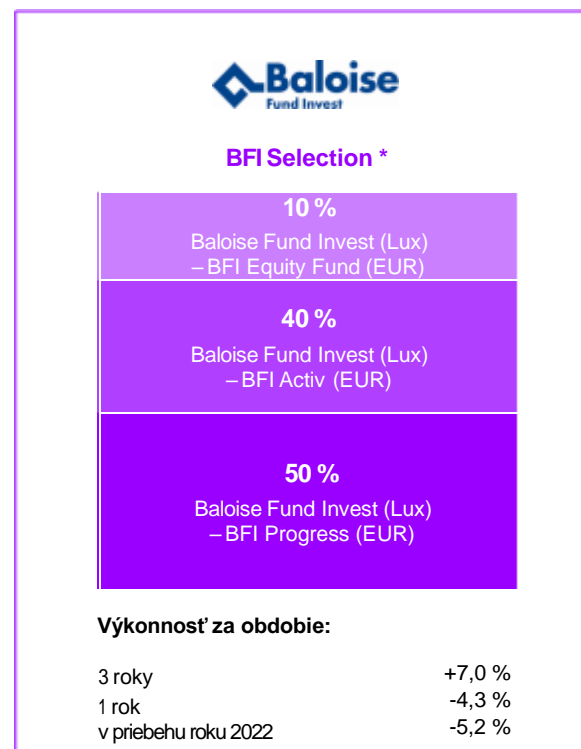
Investičný balík-Tarifa produktov FLS

Stav ku dňu: 27.8.2022

(v % kumulatívne)



\*do septembra 2013



\*od septembra 2013