

Štruktúra investovania

EuroInvestRing a Detský InvestRing

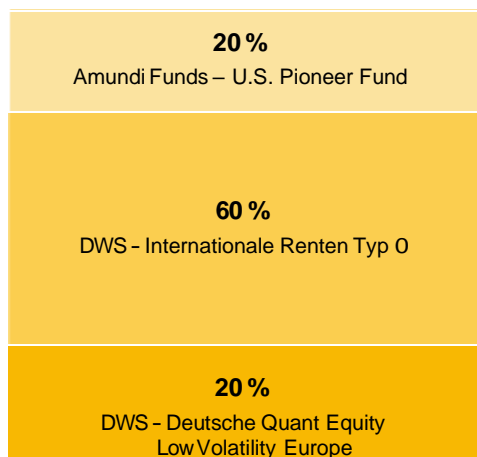
Investičný balík

Tarifa produktov FLS platná od septembra 2005

Stav ku dňu: 27.11.2023

(v % kumulatívne)

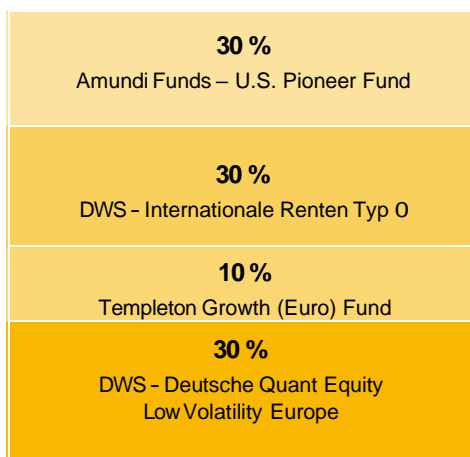
Konzervatívny



Výkonnosť za obdobie:

3 roky	-1,5 %
1 rok	-1,4 %
v priebehu roku 2023	+1,5 %

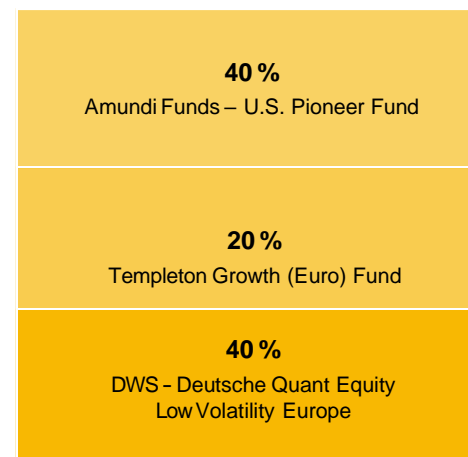
Rastový



Výkonnosť za obdobie:

3 roky	+9,5 %
1 rok	+2,0 %
v priebehu roku 2023	+ 6,0 %

Dynamický



Výkonnosť za obdobie:

3 roky	+20,5%
1 rok	+5,4 %
v priebehu roku 2023	+10,5 %

Zriaďovateľ si vyhradzuje právo na možné chyby súvisiace s prepisom. Z tohto dôvodu nie je možné všetky údaje garantovať.

Štruktúra investovania

EuroInvestRing a Detský InvestRing

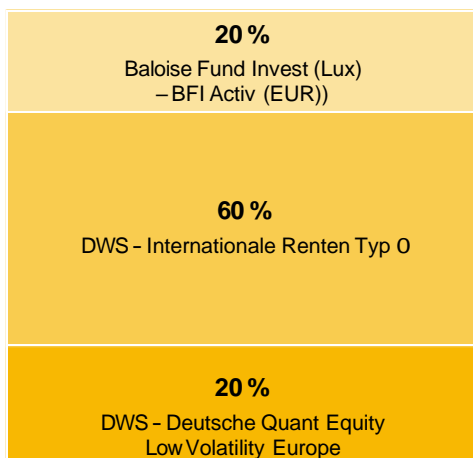
Investičný balík

Tarifa produktov FLS platná od februára 2010

Stav ku dňu: 27.11.2023

(v % kumulatívne)

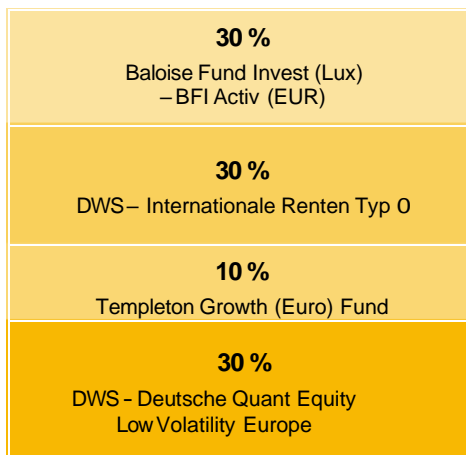
Konzervatívny



Výkonnosť za obdobie:

3 roky	-8,9 %
1 rok	-2,8 %
v priebehu roku 2023	-0,9 %

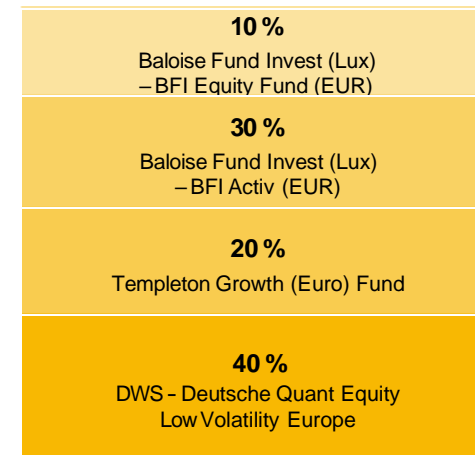
Rastový



Výkonnosť za obdobie:

3 roky	-1,6 %
1 rok	-0,1 %
v priebehu roku 2023	+2,4 %

Dynamický



Výkonnosť za obdobie:

3 roky	+8,0 %
1 rok	+2,5 %
v priebehu roku 2023	+5,7 %

Štruktúra investovania

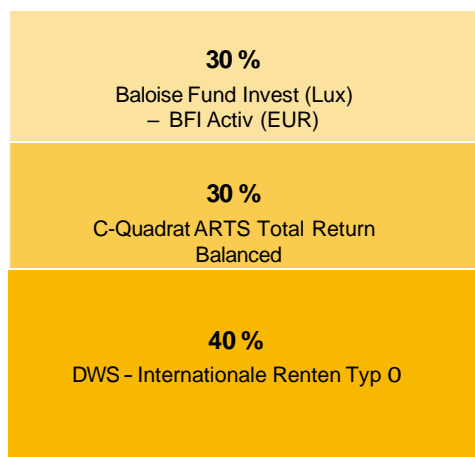
InvestRing *Optimal*, InvestRing *Optimal* junior, *Optimal Invest* a *Optimal Invest* junior Investičný balík

Tarifa produktov FLS platná od septembra 2011

Stav ku dňu: 27.11.2023

(v % kumulatívne)

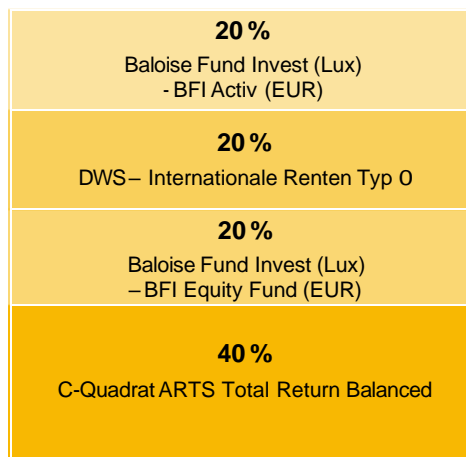
Konzervatívny



Výkonnosť za obdobie:

3 roky	-7,2 %
1 rok	-2,8 %
v priebehu roku 2023	-1,3 %

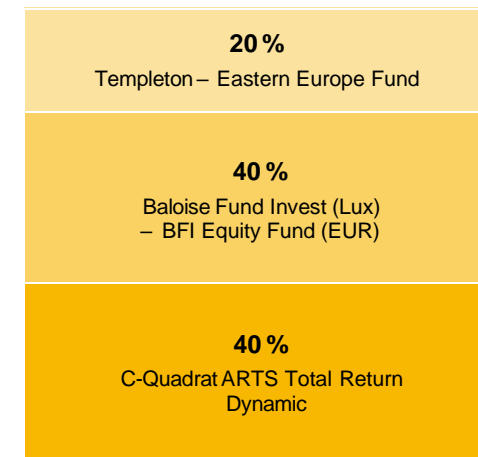
Rastový



Výkonnosť za obdobie:

3 roky	+0,7 %
1 rok	-2,0 %
v priebehu roku 2023	0,0 %

Dynamický



Výkonnosť za obdobie:

3 roky	0,0 %
1 rok	+5,2 %
v priebehu roku 2023	+7,1 %

Štruktúra investovania

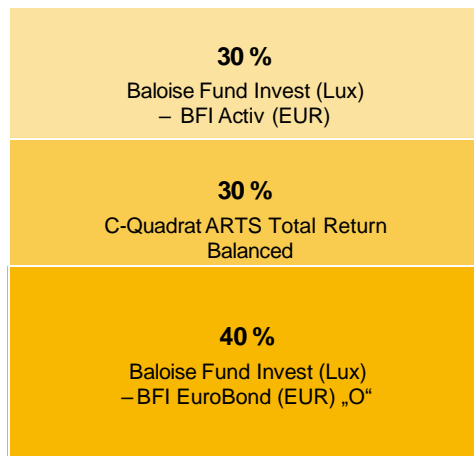
InvestRing *Optimal*, InvestRing *Optimal* junior, *Optimal Invest* a *Optimal Invest* junior Investičný balík

Tarifa produktov FLS platná od septembra 2013

Stav ku dňu: 27.11.2023

(v % kumulatívne)

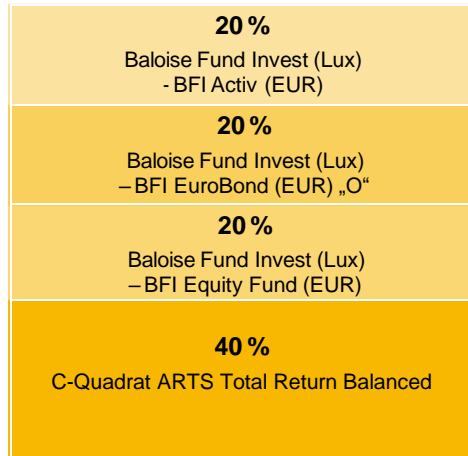
Konzervatívny



Výkonnosť za obdobie:

3 roky	-7,7 %
1 rok	-1,1 %
v priebehu roku 2023	+0,5 %

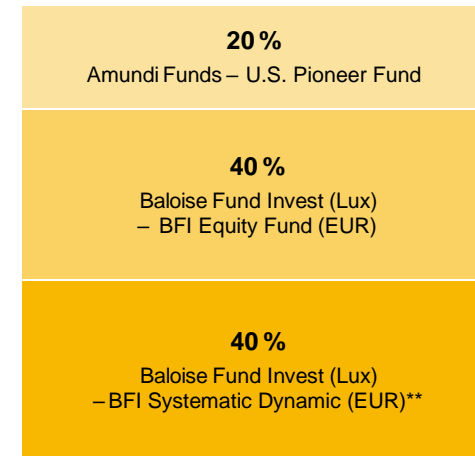
Rastový



Výkonnosť za obdobie:

3 roky	+0,4 %
1 rok	-1,2 %
v priebehu roku 2023	+0,9 %

Dynamický



Výkonnosť za obdobie:

3 roky	+16,3 %
1 rok	+2,2 %
v priebehu roku 2023	+5,7 %

**Zmena názvu sa uskutočnila v roku 2021. ^a

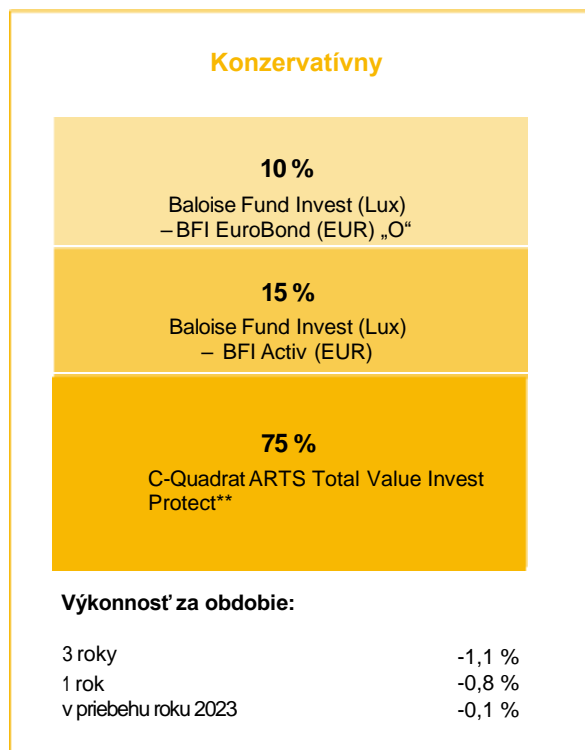
Štruktúra investovania

InvestRing *Optimal*, InvestRing *Optimal* junior, *Optimal Invest* a *Optimal Invest* junior Investičný balík

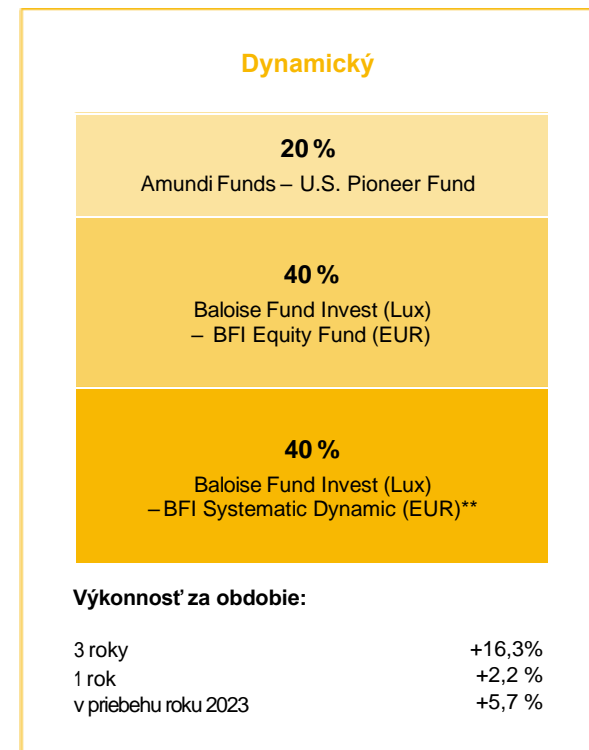
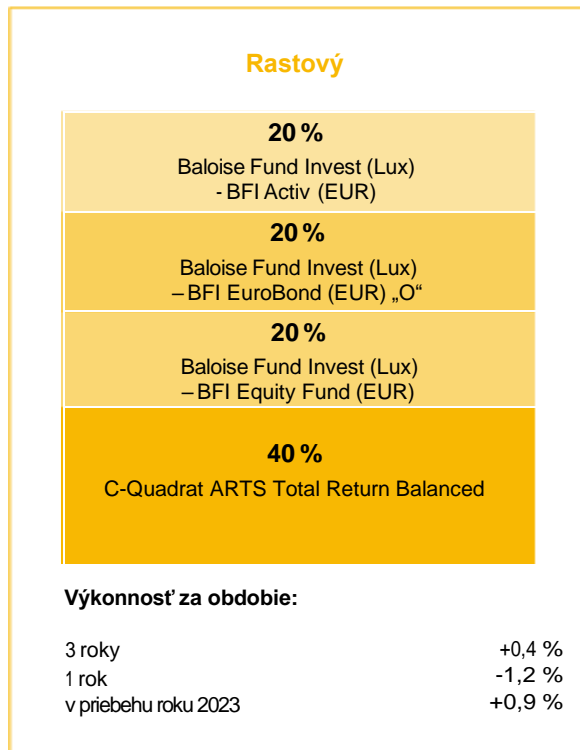
Tarifa produktov FLS platná od januára 2018

Stav ku dňu: 27.11.2023

(v % kumulatívne)



**Zmena názvu sa uskutočnila v roku 2020.



„Zmena názvu sa uskutočnila v roku 2021.“

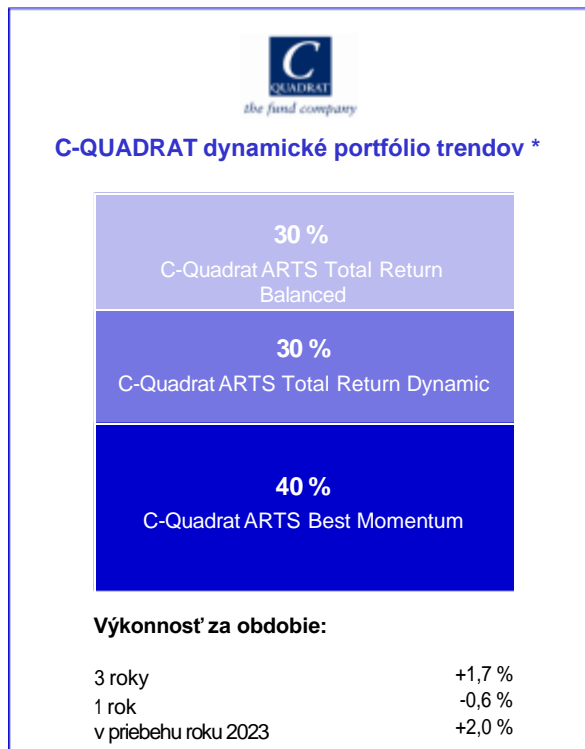
Štruktúra investovania

EuroInvestRing, Detský InvestRing, InvestRing *Optimal*, InvestRing *Optimal junior* *Optimal/InvestaOptimal/Invest junior*

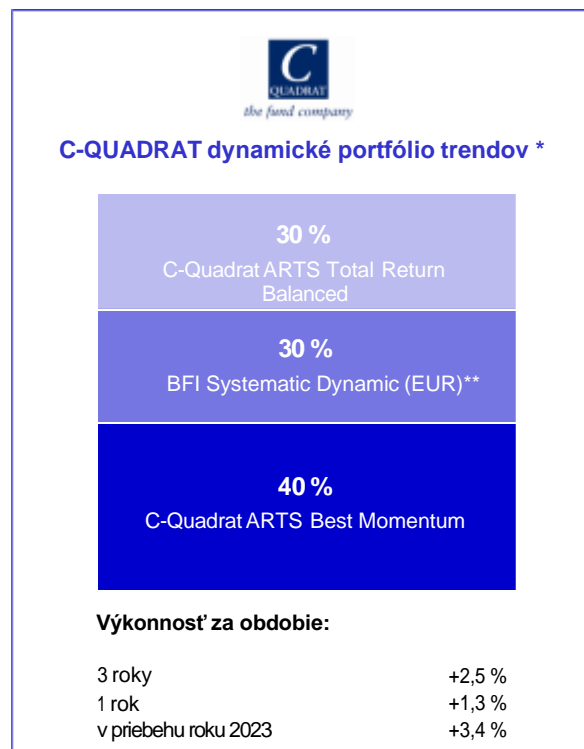
Investičný balík - Tarifa produktov FLS

Stav ku dňu: 27.11.2023

(v % kumulatívne)

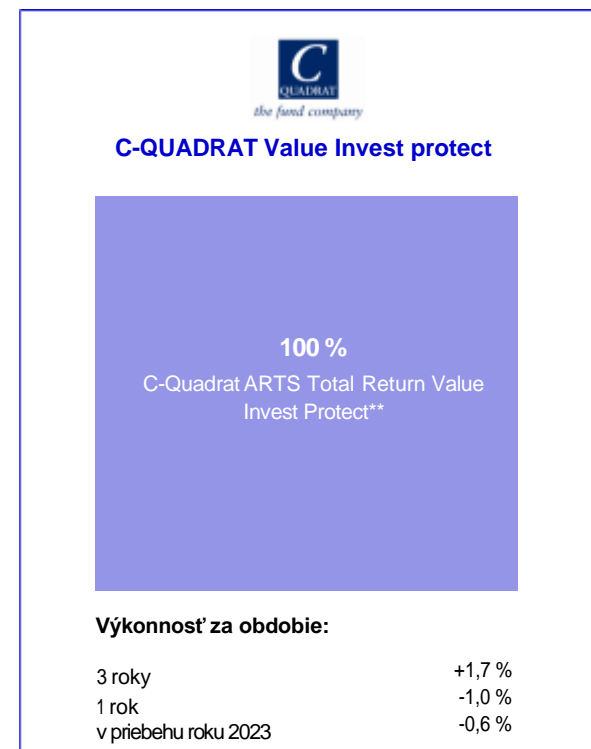


*do septembra 2013



*od septembra 2013

„Zmena názvu sa uskutočnila v roku 2021.“



„Zmena názvu sa uskutočnila v roku 2021.“

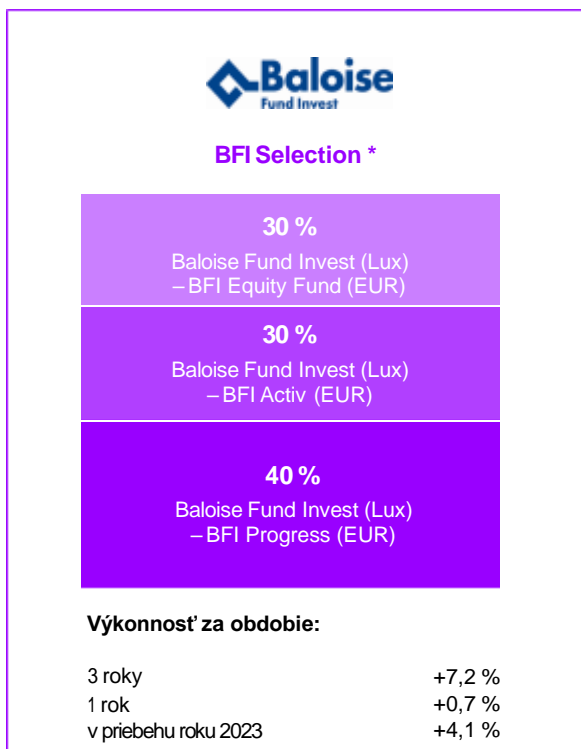
Štruktúra investovania

EuroInvestRing, Detský InvestRing, InvestRing *Optimal*, InvestRing *Optimal* junior *Optimal/InvestaOptimal/Invest junior*

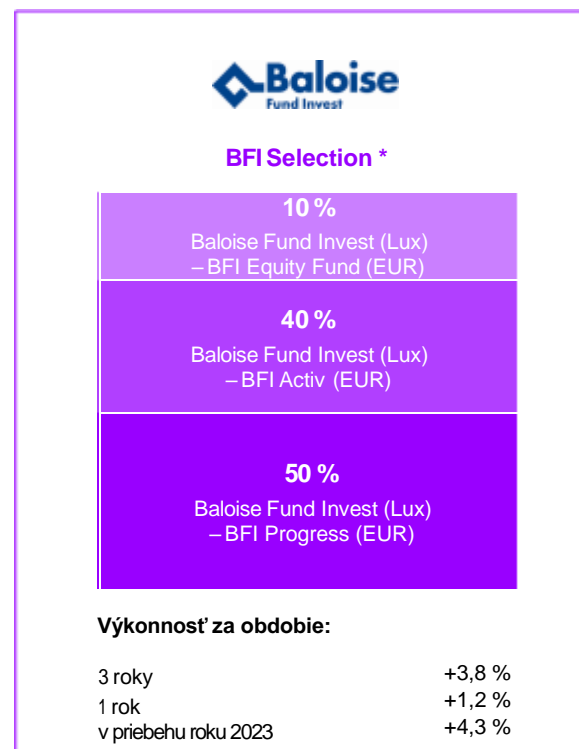
Investičný balík-Tarifa produktov FLS

Stav ku dňu: 27.11.2023

(v % kumulatívne)



*do septembra 2013



*od septembra 2013