

Štruktúra investovania

EuroInvestRing a Detský InvestRing

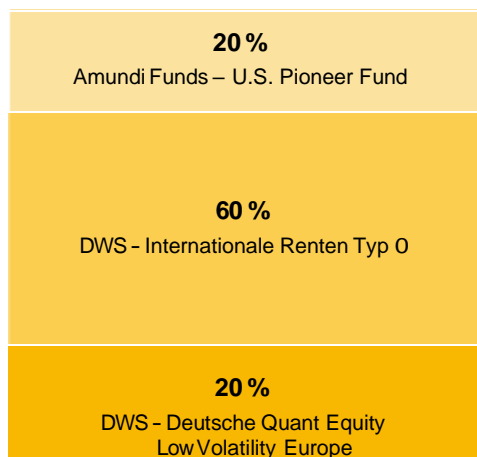
Investičný balík

Tarifa produktov FLS platná od septembra 2005

Stav ku dňu: 27.02.2023

(v % kumulatívne)

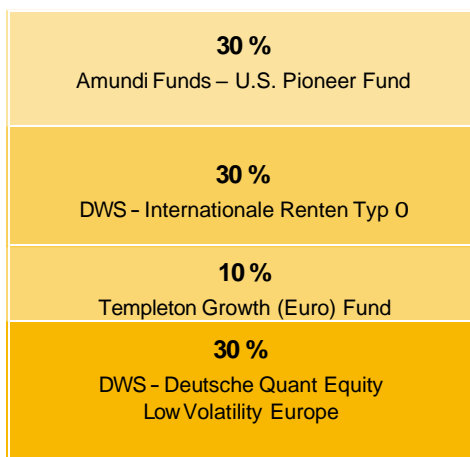
Konzervatívny



Výkonnosť za obdobie:

3 roky	-0,8 %
1 rok	-6,4 %
v priebehu roku 2023	+1,6 %

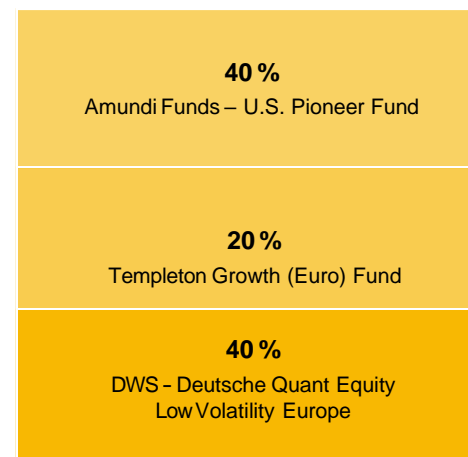
Rastový



Výkonnosť za obdobie:

3 roky	+10,7 %
1 rok	-3,1 %
v priebehu roku 2023	+ 3,4 %

Dynamický



Výkonnosť za obdobie:

3 roky	+22,2 %
1 rok	+0,2 %
v priebehu roku 2023	+5,1 %

Zriaďovateľ si vyhradzuje právo na možné chyby súvisiace s prepisom. Z tohto dôvodu nie je možné všetky údaje garantovať.

Štruktúra investovania

EuroInvestRing a Detský InvestRing

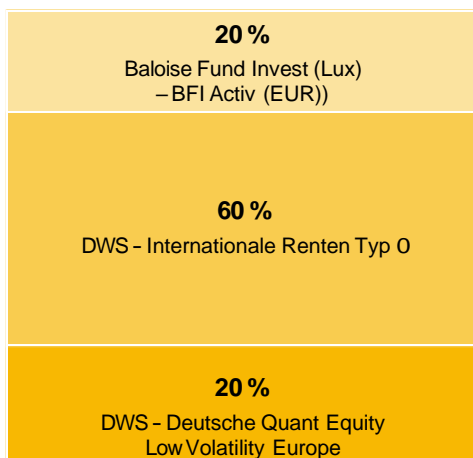
Investičný balík

Tarifa produktov FLS platná od februára 2010

Stav ku dňu: 27.02.2023

(v % kumulatívne)

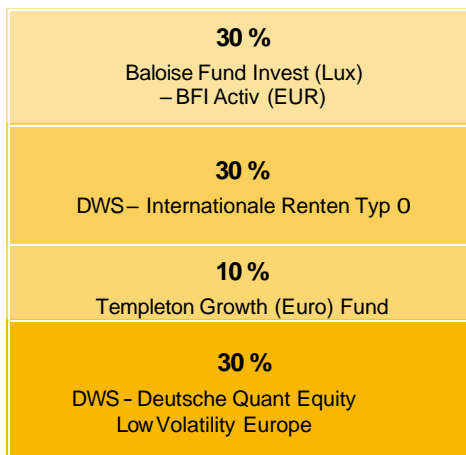
Konzervatívny



Výkonnosť za obdobie:

3 roky	-10,6 %
1 rok	-6,9 %
v priebehu roku 2023	+1,2 %

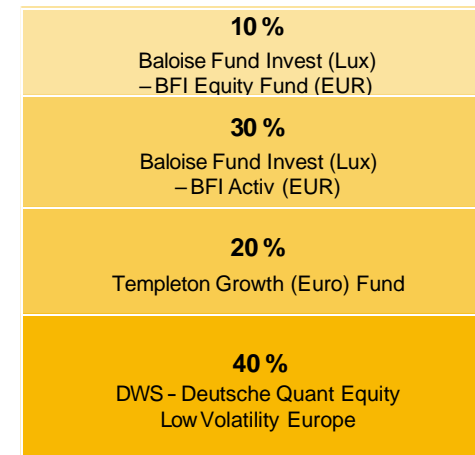
Rastový



Výkonnosť za obdobie:

3 roky	-4,0 %
1 rok	-3,9 %
v priebehu roku 2023	+2,7 %

Dynamický



Výkonnosť za obdobie:

3 roky	+5,4 %
1 rok	+0,1 %
v priebehu roku 2023	+4,6 %

Štruktúra investovania

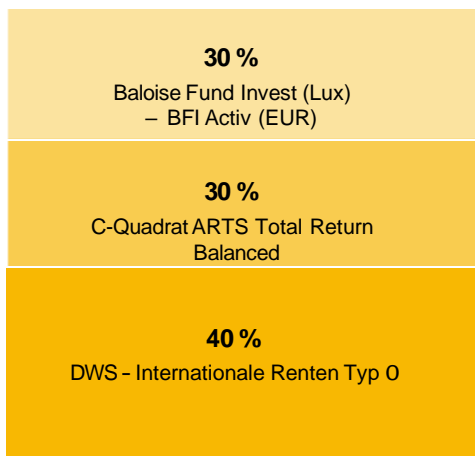
InvestRing *Optimal*, InvestRing *Optimal*/junior, *Optimal*/*Invest* a *Optimal*/*Invest*/junior Investičný balík

Tarifa produktov FLS platná od septembra 2011

Stav ku dňu: 27.02.2023

(v % kumulatívne)

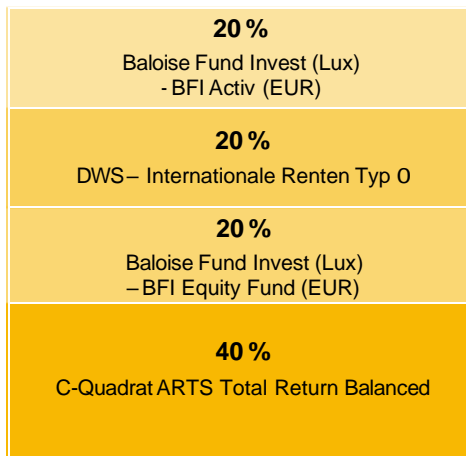
Konzervatívny



Výkonnosť za obdobie:

3 roky	-7,2 %
1 rok	-7,3 %
v priebehu roku 2023	+1,1 %

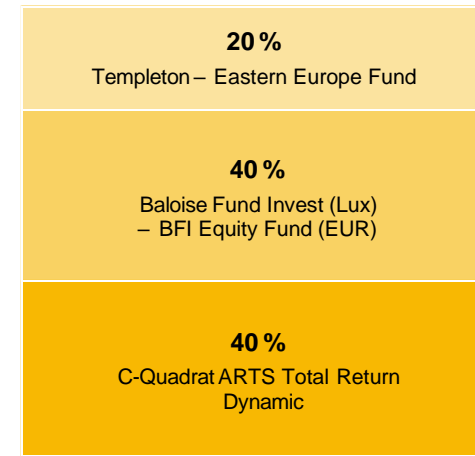
Rastový



Výkonnosť za obdobie:

3 roky	+2,0 %
1 rok	-4,3 %
v priebehu roku 2023	+2,4 %

Dynamický



Výkonnosť za obdobie:

3 roky	+0,5%
1 rok	-9,7%
v priebehu roku 2023	+4,2%

Štruktúra investovania

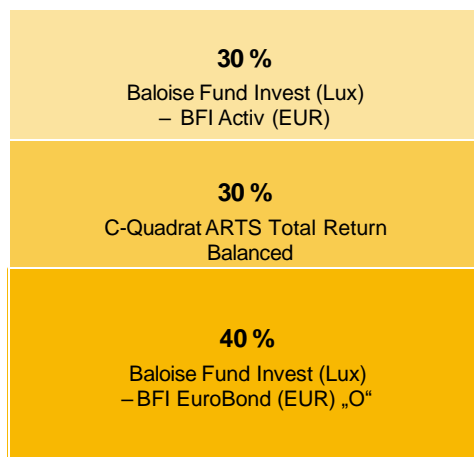
InvestRing *Optimal*, InvestRing *Optimal*/junior, *Optimal/Invest* a *Optimal/Invest*/junior Investičný balík

Tarifa produktov FLS platná od septembra 2013

Stav ku dňu: 27.02.2023

(v % kumulatívne)

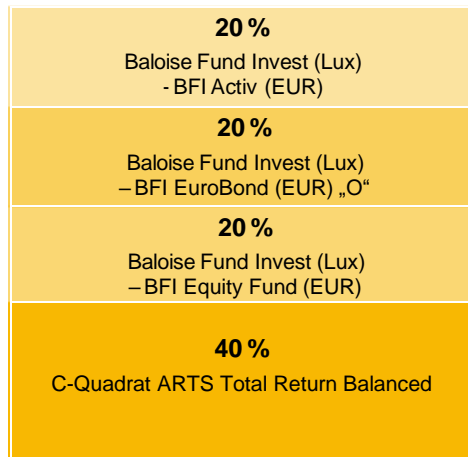
Konzervatívny



Výkonnosť za obdobie:

3 roky	-7,2 %
1 rok	-7,7 %
v priebehu roku 2023	+1,1 %


Rastový



Výkonnosť za obdobie:

3 roky	+1,8 %
1 rok	-4,5 %
v priebehu roku 2023	+2,4 %

Dynamický



Výkonnosť za obdobie:

3 roky	+17,3 %
1 rok	-1,1 %
v priebehu roku 2023	+3,6 %

**Zmena názvu sa uskutočnila v roku 2021. ^a

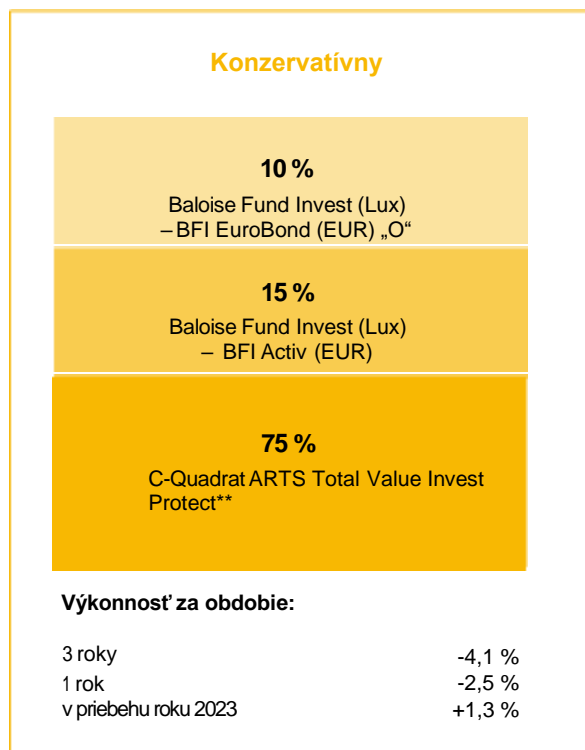
Štruktúra investovania

InvestRing *Optimal*, InvestRing *Optimal*/junior, *Optimal/Invest* a *Optimal/Invest* junior Investičný balík

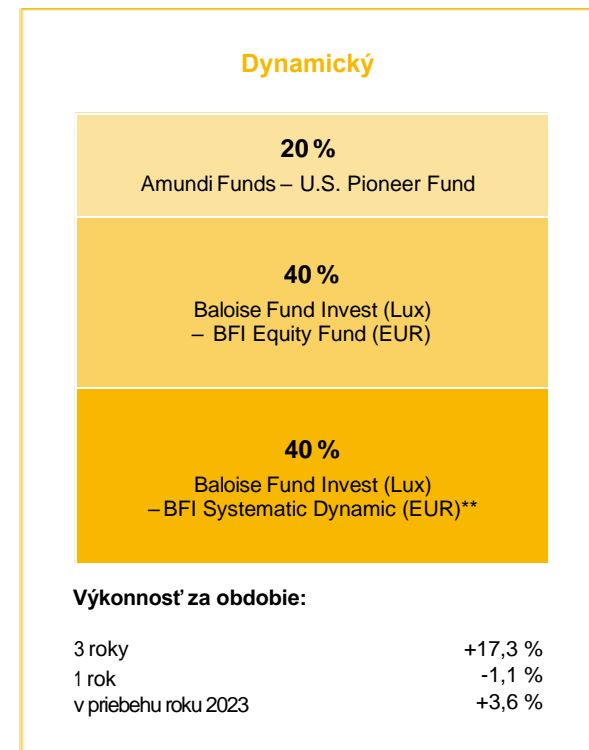
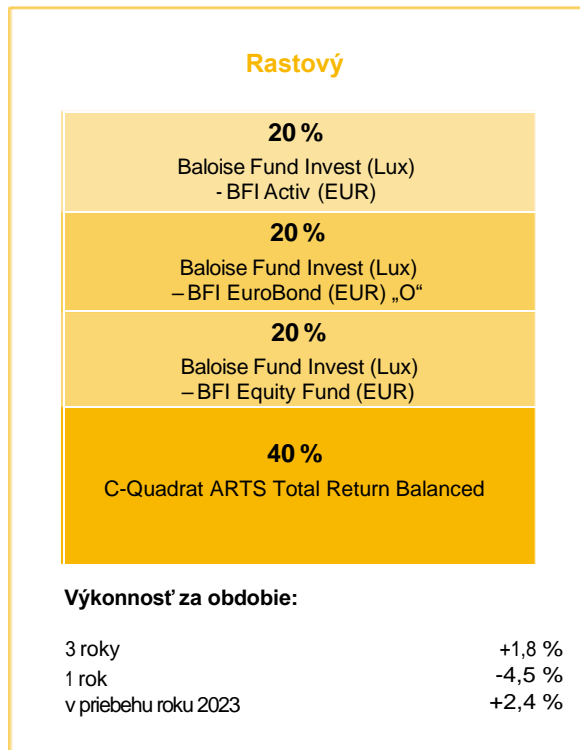
Tarifa produktov FLS platná od januára 2018

Stav ku dňu: 27.02.2023

(v % kumulatívne)



**Zmena názvu sa uskutočnila v roku 2020.



„Zmena názvu sa uskutočnila v roku 2021.“

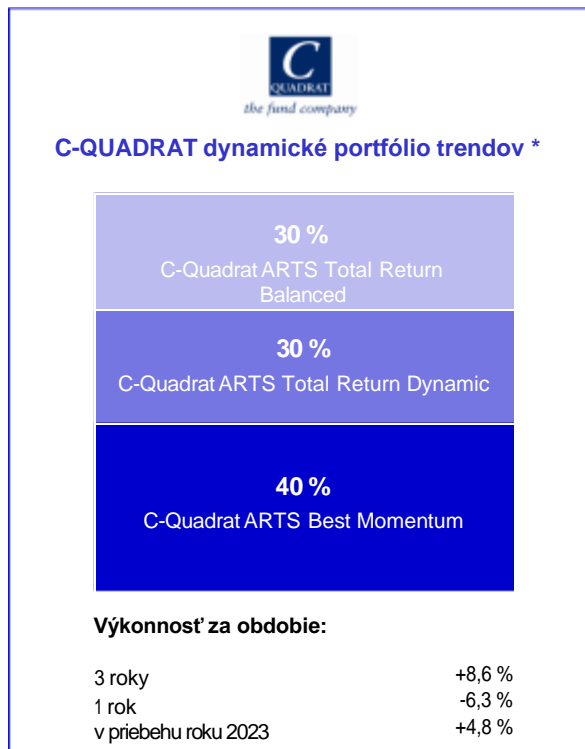
Štruktúra investovania

EuroInvestRing, Detský InvestRing, InvestRing *Optimal*, InvestRing *Optimal junior* *Optimal/InvestaOptimal/Invest junior*

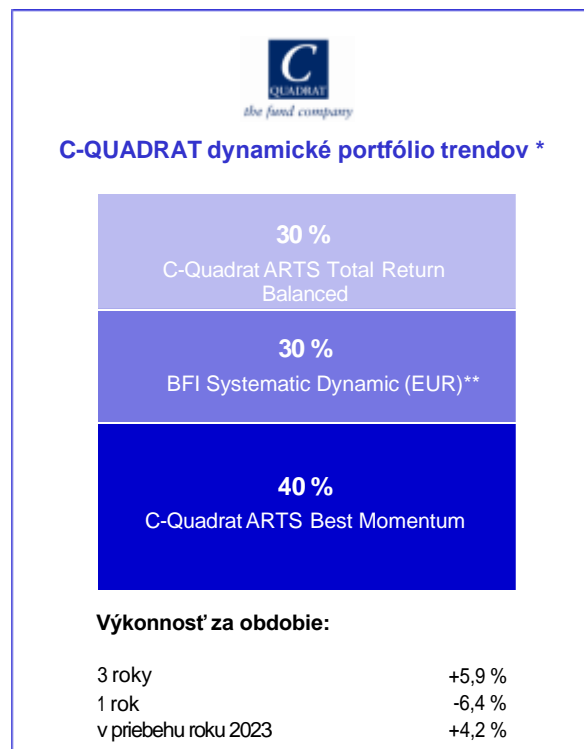
Investičný balík - Tarifa produktov FLS

Stav ku dňu: 27.02.2023

(v % kumulatívne)

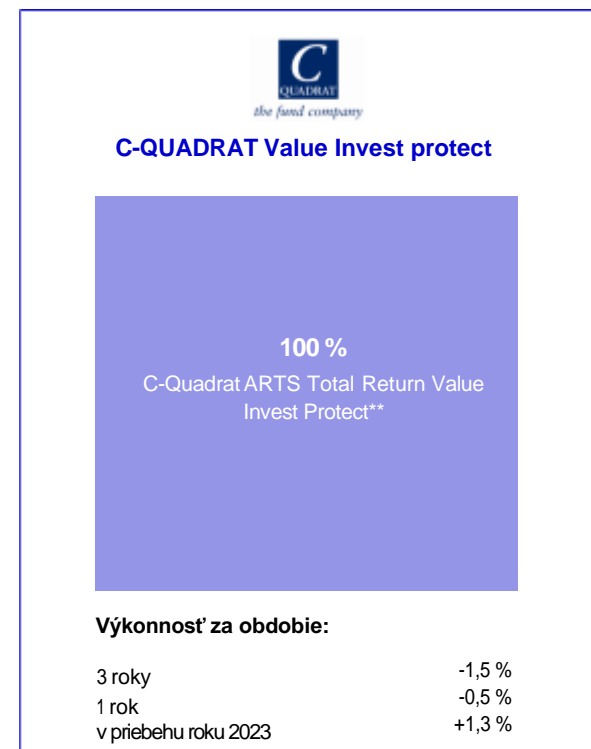


*do septembra 2013



*od septembra 2013

„Zmena názvu sa uskutočnila v roku 2021.“



„Zmena názvu sa uskutočnila v roku 2021.“

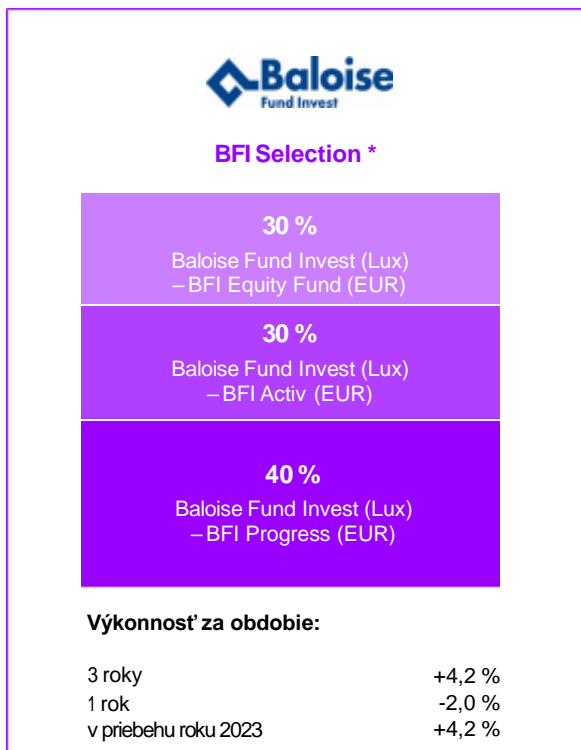
Štruktúra investovania

EuroInvestRing, Detský InvestRing, InvestRing *Optimal*, InvestRing *Optimal* junior *Optimal/InvestaOptimal/Invest junior*

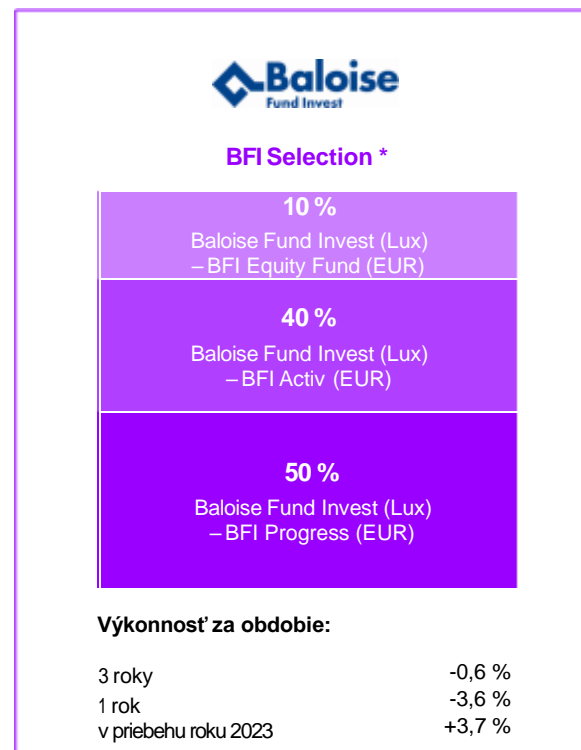
Investičný balík-Tarifa produktov FLS

Stav ku dňu: 27.02.2023

(v % kumulatívne)



*do septembra 2013



*od septembra 2013